
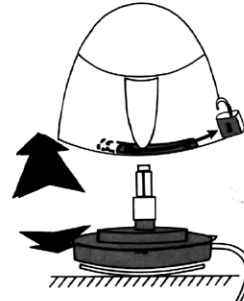
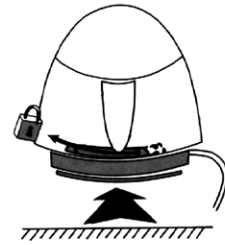
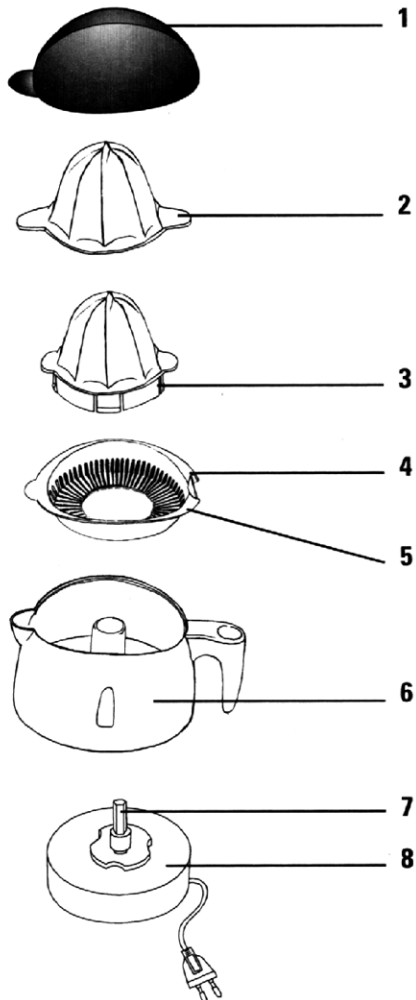


PREP'LINE

600



S.A. SEB 21602 SELONGEY CEDEX, R.C. DIJON B 302 412 226
1^{re} ÉDITION FEVRIER 97
RÉF. 747890



ZITRUSPRESSE 0,6 l

- 1 - Durchsichtige Schutzabdeckung
- 2 - Großer Presskegel
- 3 - Kleiner Presskegel
- 4 - Siebgriff
- 5 - Sieb
- 6 - Saftbehälter
- 7 - Antriebswelle
- 8 - Motorblock mit Kabelaufwicklung

GEBRAUCH :

Für eine bessere Saftausbeute empfehlen wir ihnen, die gesamte Frucht zunächst auf einer Arbeitsfläche zu rollen und gleichzeitig mit der Handfläche Druck auszuüben.

- 1) Setzen Sie den Behälter auf den Motorblock.
- 2) Wählen Sie den Presskegel, der kleine sollte für Saft mit wenig Fruchtfleisch benutzt werden. Der größere Presskegel muß auf den kleinen aufgesetzt werden, er ermöglicht die Saftausbeute auch mit Fruchtfleisch. Er eignet sich auch zum Auspressen größerer Früchte wie z.B. Grapefruit.
- 3) Setzen Sie das Sieb, zusammen mit den Presskegel (oder mit beiden) auf die Antriebswelle.

Das Sieb muß so aufgesetzt werden, daß Sieb- und Behältergriff übereinander stehen.

3) Schließen Sie das Gerät an.

Wenn Sie die halbe Frucht auf den Presskegel drücken, startet das Gerät. Entfernen Sie diese sofort das Gerät.

Aufgrund des Rechts-/Linkslaufes rotiert der Presskegel nach rechts und links für eine bessere Saftausbeute. Wenn das Pressen beendet ist, ziehen Sie den Stecker und entfernen Sie den Presskegel vom Sieb.

REINIGUNG :

Es ist sehr empfehlenswert, daß Gerät direkt nach jedem Gebrauch zu reinigen. Die Schutzabdeckung, der Presskegel und das Sieb können mit Seife und warmem Wasser oder in der Spülmaschine (im oberen Korb) gereinigt werden. Reinigen Sie den Motorblock mit einem feuchten Schwamm.

Sie dürfen auf keinen Fall das Gerät in Wasser tauchen.

SICHERHEITSHINWEISE

- Die Sicherheit dieses Gerätes entspricht den anerkannten Regeln der Technik und den gültigen Sicherheitsnormen.
- Überprüfen Sie die Übereinstimmung von Netz- und Gerätespannung (nur Wechselspannung).
- Das Gerät nur auf einer stabilen und trockenen Unterlage betreiben und nicht in der Nähe von heißen Gegenständen benutzen.
- Das Gerät auf keinen Fall in Wasser tauchen.
- Der Netzstecker ist zu ziehen :
 - vor jeder Reinigung und Pflege
 - bei jeder Funktionsstörung
 - nach dem Gebrauch
- Das Gerät ist nicht in Betrieb zu nehmen, wenn :
 - das Gerät oder das Kabel beschädigt ist
 - das Gerät einmal heruntergefallen sein sollte, sichtbare Schäden oder Funktionsstörungen aufweist.
- Bei Benutzung eines Verlängerungskabels muß dieses in gutem Zustand sein.
- In diesem Fall sollte das Gerät vor Wiederbenutzung an den nächsten Kundendienst geschickt werden, da für die Reparatur Spezialwerkzeug erforderlich ist.
- Das Gerät ist ausschließlich für den privaten Gebrauch im Haushalt bestimmt. Bei gewerblicher, zweckfremder oder der Gebrauchsanleitung zuwiderlaufender Benutzung übernimmt der Hersteller keine Haftung und die Garantieansprüche erlöschen.